

EL-RZL-6 Rettungszeichenleuchte Decke, Alu, 34m

proXlight® Produkte-Datenblatt

Einzelbatteriebetrieb, Deckenmontage, Aluminium, IP40, 34m

Lichtaustritt beidseitig

Robustes Aluminium Gehäuse

Montage: Decke (Versionen erhältlich für Decke- oder Wandmontage)

Farbe: Aluminium

Normenkonform gem. SN-EN 60598-1, 60598-2-22, DIN EN 1838

Technologie: LED

Erkennungsweite: 34m (erhältlich in 22m, 34m, 56m, Seitenlänge gem. VKF aber min. 150mm)

Notlichtdauer 3h

inkl. Akku 4.8V/2.0Ah

inkl. komplettes Set Piktogramme: Fluchtweg links/rechts/unten (beidseitig)

Betriebsart: Dauer und Bereitschaft

Schutzart: IP40

Schutzklasse: I

Betriebstemperatur: -5 - 40°C

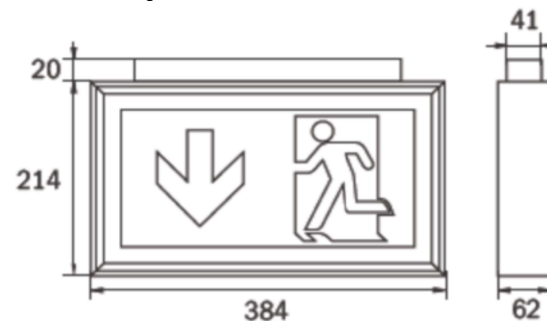
Abmessungen: 384 x 234 x 62mm

Artikelbezeichnung: EL-RZL-6

Zubehör (exklusiv):

- Ersatz-Akku
- Ersatz-Piktogrammscheibe
- Ballwurfgitter
- Vorgezogene Recyclinggebühr

Diese Symbolbilder können Abweichungen enthalten, technische Änderungen und Irrtümer bleiben vorbehalten.



EL-RZL-9 Rettungszeichenleuchte universal, PC

proXlight® Produkte-Datenblatt

Einzelbatteriebetrieb, Wand-/Decken-/Auslegermontage, Kunststoff, IP20, 30m

Lichtaustritt beidseitig

Werkstoff Gehäuse: Polycarbonat

Montage: Wand-/Decken-/Auslegermontage ohne zusätzliches Zubehör (s. Deckeneinbau)

Farbe: Aluminium

Normenkonform gem. SN-EN 60598-1, 60598-2-22, DIN EN 1838

Technologie: LED

Erkennungsweite: 30m

Notlichtdauer 1h

inkl. Akku NiMh 7.2

inkl. komplettes Set Piktogramme: Fluchtweg links/rechts/unten (beidseitig)

Betriebsart: Dauer und Bereitschaft inkl. Autotest

Schutzart: IP20

Schutzklasse: I

Betriebstemperatur: -5 - 40°C

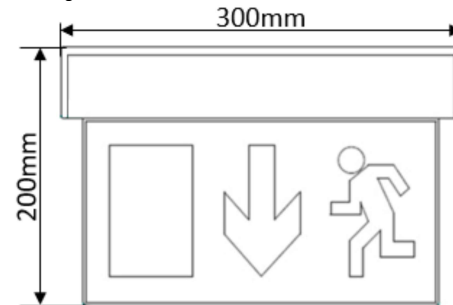
Abmessungen: 200 x 300 x 47mm

Artikelbezeichnung: EL-RZL-9

Zubehör (exklusiv):

- Ersatz-Akku
- Ersatz-Piktogrammscheibe
- Deckeneinbau-Rahmen
- Vorgezogene Recyclinggebühr

Diese Symbolbilder können Abweichungen enthalten, technische Änderungen und Irrtümer bleiben vorbehalten.



EL-RZL-7 Rettungszeichenleuchte Wand, Alu, 34m

proXlight® Produkte-Datenblatt

Einzelbatteriebetrieb, Deckenmontage, Aluminium, IP40, 34m

Lichtaustritt vorne und unten

Robustes Aluminium Gehäuse

Montage: Wand (erhältlich für Decke- oder Wandmontage)

Farbe: Aluminium

Normenkonform gem. SN-EN 60598-1, 60598-2-22, DIN EN 1838

Technologie: LED

Erkennungsweite: 34m (erhältlich in 22m, 34m, 56m)

Notlichtdauer 3h

inkl. Akku 4.8V/2.0Ah

inkl. komplettes Set Piktogramme: Fluchtweg links/rechts/unten (beidseitig)

Betriebsart: Dauer und Bereitschaft

Schutzart: IP40

Schutzklasse: I

Betriebstemperatur: -5 - 40°C

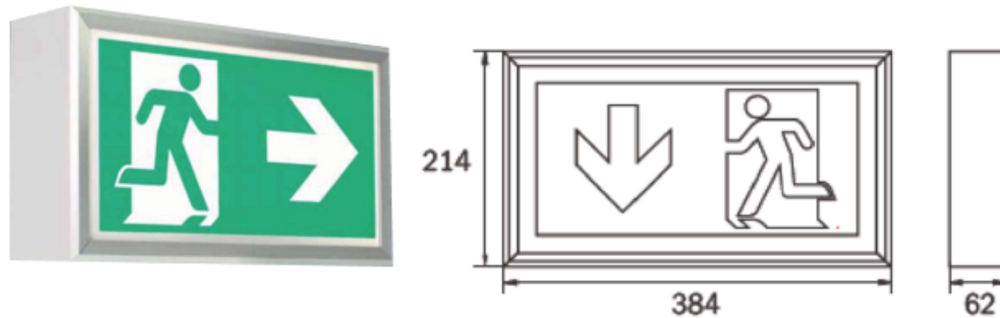
Abmessungen: 384 x 214 x 62mm

Artikelbezeichnung: EL-RZL-7

Zubehör (exklusiv):

- Ersatz-Akku
- Ersatz-Piktogrammscheibe
- Ballwurfgitter
- Vorgezogene Recyclinggebühr

Diese Symbolbilder können Abweichungen enthalten, technische Änderungen und Irrtümer bleiben vorbehalten.



EL-RZL-8 Rettungszeichenleuchte Wand, V4A, IP65

proXlight® Produkte-Datenblatt

Einzelbatteriebetrieb, Wandmontage, Edelstahl V4A, IP65, 30m

Lichtaustritt vorne, Erkennungsweite 30m

Robustes Edelstahl Gehäuse in V4A (Variante in V2A erhältlich)

Montage: Wand

Farbe: Edelstahl

Normenkonform gem. 60598-2-22, DIN EN 1838

Technologie: LED

Erkennungsweite: 30m

Notlichtdauer 3h

inkl. Akku

inkl. komplettes Set Piktogramme: Fluchtweg links/rechts/unten (beidseitig)

Betriebsart: Dauer und Bereitschaft

Schutzart: IP65

Schutzklasse: I

Betriebstemperatur: -5 - 40°C

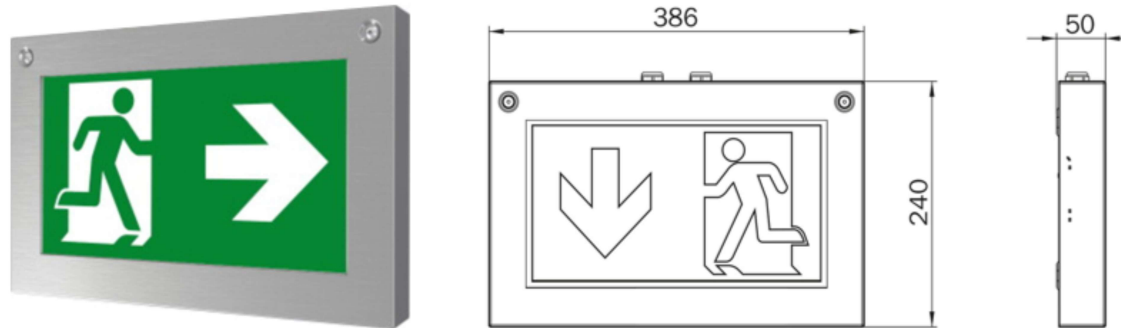
Abmessungen: 386 x 240 x 50mm

Artikelbezeichnung: EL-RZL-8

Zubehör (exklusiv):

- Ersatz-Akku
- Ersatz-Piktogrammscheibe
- Ballwurfgitter
- Vorgezogene Recyclinggebühr

Diese Symbolbilder können Abweichungen enthalten, technische Änderungen und Irrtümer bleiben vorbehalten.



AL-RZL-1 Rettungszeichenleuchte LED, 30m

proXlight® Produkte-Datenblatt

Einzelbatteriebetrieb mit Selbsttestfunktion/Diagnose, 30m

Robustes Polycarbonat-Gehäuse, Acryl-Lichtplatte

Normenkonform gem. SN-EN 60598-1

Montageart: Anbau Wand oder Decke

Technologie: LED

Leistung: 3W

Erkennungsweite: 30m

inkl. Akku NiCd, Notlichtdauer 1h

inkl. Piktogramme: Fluchtweg links/rechts/vorne

Schutzart: IP20, Innenanwendung

Betriebstemperatur: 0 - 40°C

Abmessungen: 330 x 251 x 60mm

Artikelbezeichnung: RL-NL-28-NW-120

Zubehör (exklusiv):

- Montageset Wandanbau
- Montageset Seilaufbau
- Ersatz-Akku NiCd 3.6V/1Ah
- Vorgezogene Recyclinggebühr

Diese Symbolbilder können Abweichungen enthalten, technische Änderungen und Irrtümer bleiben vorbehalten.



HE-RZL-1 Rettungszeichenleuchte, Seilmontage, 30m

proXlight® Produkte-Datenblatt

Einzelbatteriebetrieb mit Selbsttestfunktion/Diagnose, 30m

Robustes Polycarbonat-Gehäuse, PMMA

Montage: Seil-, Wand oder Deckenmontage

Farbe: Lichtgrau, RAL 7035

Normenkonform gem. SN-EN 60598-1

Montageart: Anbau Wand oder Decke

Technologie: LED

Leistung: 4.7W

Erkennungsweite: 30m

inkl. Akku, Notlichtdauer max. 1h/100%, 3h/50%, 8h/15%

inkl. Piktogramme: Fluchtweg links/rechts/vorne

Schutzart: IP20, Innenanwendung

Betriebstemperatur: -5 - 30°C

Abmessungen: 330 x 193 x 45mm

Pendel: 248 - max. 1248mm

Artikelbezeichnung: HE-RZL-1

Zubehör (exklusiv):

- Ersatz-Akku NiCd 3.6V/900mAh
- Vorgezogene Recyclinggebühr

Diese Symbolbilder können Abweichungen enthalten, technische Änderungen und Irrtümer bleiben vorbehalten.



HE-RZL-2 Rettungszeichenleuchte Alu, IP54, IFS, 30

proXlight® Produkte-Datenblatt

Einzelbatteriebetrieb, Lebensmitteltauglich, IP54, 30m

Robustes Aluminium Gehäuse

Montage: Decke

Farbe: weiss RAL 9016

Normenkonform gem. SN-EN 60598-1

Technologie: LED

Erkennungsweite: 30m

inkl. Akku, Notlichtdauer 3h

inkl. Piktogramme: Fluchtweg links/rechts/unten (beidseitig)

Schutzart: IP54

Lebensmitteltauglichkeit IFS

Betriebstemperatur: -5 - 30°C

Abmessungen: 180 x 340 x 100mm

Artikelbezeichnung: HE-RZL-2

Zubehör (exklusiv):

- Ersatz-Akku NiCd 3.6V/2'500mAh

- Vorgezogene Recyclinggebühr

Diese Symbolbilder können Abweichungen enthalten, technische Änderungen und Irrtümer bleiben vorbehalten.



HE-RZL-4 Rettungszeichenleuchte Alu, IP40, 56m

proXlight® Produkte-Datenblatt

Einzelbatteriebetrieb, Alu, 56m

Robustes Aluminium Gehäuse

Montage: Decke / Wand / Öse / Pendel

Farbe: weiss RAL 9016

Normenkonform gem. SN-EN 60598-1

Technologie: LED

Erkennungsweite: 56m

inkl. Akku, Notlichtdauer 3h

inkl. Piktogramme: Fluchtweg links/rechts/unten (beidseitig)

Schutzart: IP40

Schutzklasse: I

Betriebstemperatur: -5 - 30°C

Abmessungen: 325 x 600 x 95mm

Artikelbezeichnung: HE-RZL-4

Zubehör (exklusiv):

- Ersatz-Akku NiCd 3.6V/2'500mAh
- Piktogrammscheibe
- Vorgezogene Recyclinggebühr

Diese Symbolbilder können Abweichungen enthalten, technische Änderungen und Irrtümer bleiben vorbehalten.



HE-RZL-5 Rettungszeichenleuchte Blech, IP41, 56m

proXlight® Produkte-Datenblatt

Einzelbatteriebetrieb/EVG, Stahlblech, IP41, 56m

Robustes Stahlblech Gehäuse

Montage: Decke

Farbe: weiss RAL 9016

Normenkonform gem. SN-EN 60598-1

Technologie: LED

Erkennungsweite: 56m

Variante: EVG mit Ueberwachung/Akku, Notlichtdauer 3h

inkl. Piktogramme: Fluchtweg links/rechts/unten (beidseitig)

Schutzart: IP41

Schutzklasse: I

Betriebstemperatur: -5 - 30°C

Abmessungen: 200 x 270 x 50mm

Artikelbezeichnung: HE-RZL-5

Zubehör (exklusiv):

- Ersatz-Akku NiCd 3.6V/2'500mAh
- Piktogrammscheibe
- Ballwurfgitter
- Vorgezogene Recyclinggebühr

Diese Symbolbilder können Abweichungen enthalten, technische Änderungen und Irrtümer bleiben vorbehalten.



HE-RZL-3 Rettungszeichenleuchte IP65, 30m

proXlight® Produkte-Datenblatt

Einzelbatteriebetrieb, erhöhte Schutzart, 30m

Gehäuse: ABS

Montage: Wand, Decke

Farbe Gehäuse: weiss

Normenkonform gem. SN-EN 60598-1

Technologie: LED

Erkennungsweite: 30m

inkl. Akku, Notlichtdauer 3h, Auto-Check

inkl. Piktogramme: Fluchtweg links/rechts/unten (beidseitig)

Schutzart: IP65

Betriebstemperatur: -5 - 40°C

Abmessungen: 176 x 375 x 73mm

Artikelbezeichnung: HE-RZL-3

Zubehör (exklusiv):

- Ersatz-Akku 3.6V, 2x 1'000mAh

- Vorgezogene Recyclinggebühr

Diese Symbolbilder können Abweichungen enthalten, technische Änderungen und Irrtümer bleiben vorbehalten.



HE-RZW-1 Rettungszeichen Würfel LED, IP40/54, 35m

proXlight® Produkte-Datenblatt

Einzelbatteriebetrieb mit Selbsttestfunktion/Diagnose, 35m

Montage: Decke / Wand / Pendel / Ösen

Werkstoff: Acrylglas

Normenkonform gem. SN-EN 60598-1

Technologie: LED

Leistung: 6.0W

Erkennungsweite: 35m

inkl. Akku, Notlichtdauer max. 3h

inkl. Piktogramme: Fluchtweg links/rechts/unten

Schutzart: IP40, optional IP54

Betriebstemperatur: -5 - 30°C

Abmessungen: 210 x 356 x 361mm

Artikelbezeichnung: HE-RZW-1

Zubehör (exklusiv):

- Seil / Kette
- Ersatz-Akku NiCd 3.6V/2'500mAh
- Vorgezogene Recyclinggebühr

Diese Symbolbilder können Abweichungen enthalten, technische Änderungen und Irrtümer bleiben vorbehalten.



HE-NLS-unten Nachleuchtendes Schild RW unten

proXlight® Produkte-Datenblatt

Nachleuchtendes Schild ALU
Schild Rettungsweg Notausgang ISO
Montageart: Wandmontage
Pfeilrichtung: unten
Dimension: 150 x 300mm
Material: Alu
Ausführung: einseitig
190 mcd/m²
Artikelbezeichnung: HE-NLS-unten

Diese Symbolbilder können Abweichungen enthalten, technische Änderungen und Irrtümer bleiben vorbehalten.



EL-NLS-unten Nachleuchtendes Schild RW unten

proXlight® Produkte-Datenblatt

Nachleuchtendes Schild, einseitig, Kunststoff
Schild Rettungsweg Notausgang ISO
Montageart: Wandmontage
Pfeilrichtung: unten (über Ausgang anzubringen)
Dimension: 150 x 300mm
Material: Kunststoff
Ausführung: einseitig
Artikelbezeichnung: EL-NLS-unten

Diese Symbolbilder können Abweichungen enthalten, technische Änderungen und Irrtümer bleiben vorbehalten.

